

VANDENS SIURBLIAI, UAB  
Įmonės kodas 144708571  
PVM kodas LT447085716  
Girulių g. 24, Šiauliai  
LT78138, Lietuva



## **ASPRI 20 5M 230 50 010627/STD (220-240V) SIURBLYS - 687 €**

### **Gamintojas**

---



### **APRAŠYMAS:**

---

Švaraus vandens siurbimas buities, pramonės, žemės ūkio ir sodo reikmėms. Tinka naudoti, pavyzdžiui, vandens tiekimui, purkštuvu ar lašeliniam drėkinimui, buitiniams slėgio kėlimo sistemoms ar komplektams. Tylus. Savisiurbis iki 9 m. **ELEKTRINĖS SAVYBĖS**

- Elektros izoliacija: F klasė
- Variklio tipas: asinchroninis
- Apsaugos laipsnis: IPX5
- Darbo režimas: S1

### **MEDŽIAGOS**

- Difuzorius/ai: Technopolimeras
- Išvado korpusas: ketus
- Darbaratis/-iai: nerūdijantis plienas AISI 304
- Mechaninis sandariklis: aliuminis-grafitas
- Variklio korpusas: aliuminis
- O žiedai: NBR/EPDM
- Siurblio korpusas: nerūdijantis plienas AISI 304
- Siurblio velenas: nerūdijantis plienas AISI 431
- Įsiurbimo korpusas: ketus









## KONSTRUKCIJOS YPATYBĖS

- Tiekimo jungties tipas: sriegis
- Išleidimo skersmuo: 1"
- Variklio aušinimas: ventiliatorius
- Sandarinimo tipas: mechaninis sandariklis
- Įsiurbimo jungties tipas: sriegis
- Įsiurbimo angos skersmuo: 1"

## NAUDOJIMO SĄLYGOS

- Didžiausias įsiurbimo gylis (m): 9
- Vandens temperatūra (°C): Maksimali: 40

## SPECIFIKACIJOS

							
Stainless steel impellers	Self-priming up to 9 m	Easy to maintain	Quiet	Pressure up to 70 m	Flow rate up to 80 l/min	ON/OFF switch	Suitable for irrigation

Model	I [A]	P1 [kW]	P2		c [μF]	l/min	10	20	30	40	50	60	70	Code
	1~230V	1~	[kW]	[HP]		m³/h	0,6	1,2	1,8	2,4	3	3,6	4,8	1~230V
Aspri 20 5	6,8	1,5	0,9	1,2	16	mWC	68	65	60	55	48	40	30	98378

Gamintojas: [ESPA](#)

## SPECIFIKACIJOS:

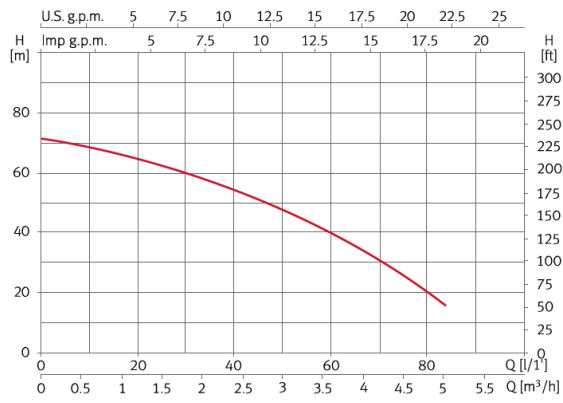
Maks. našumas (m3/val)	4.8
------------------------	-----

Įtampa, V	230
-----------	-----

Maks. kėlimo aukštis (m.)	68
---------------------------	----

Variklio galingumas (kW)	1.5
--------------------------	-----

### Performance curve at 2900 rpm



### Dimension and weight

Model	A	B	C	D	E	G	H	I	J	L/M	Kg
Aspri 20 5	234	127	278	82	185	218	118	138	8	1"	15,5

